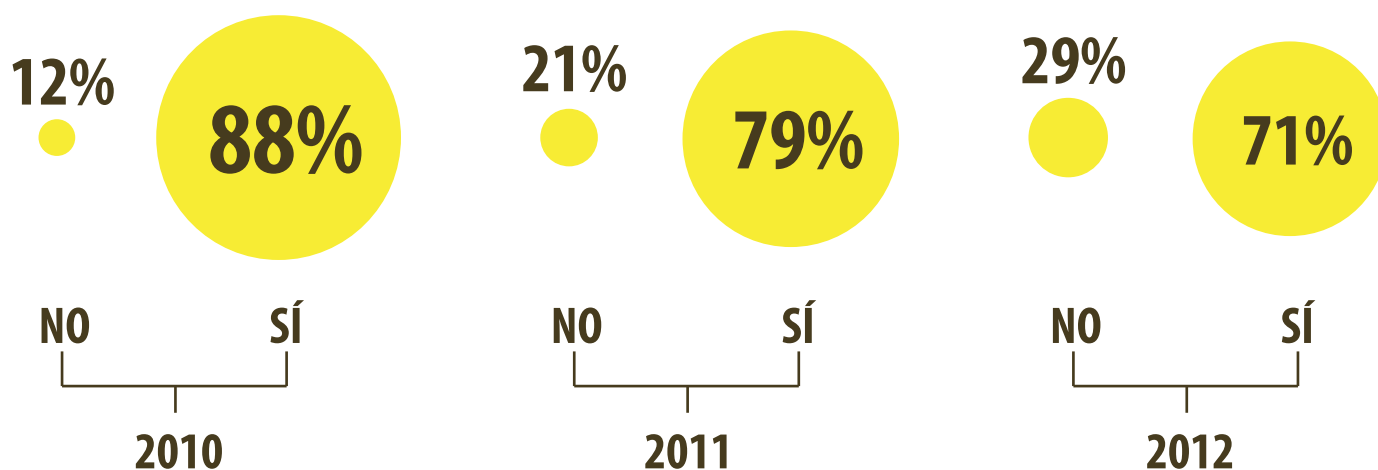
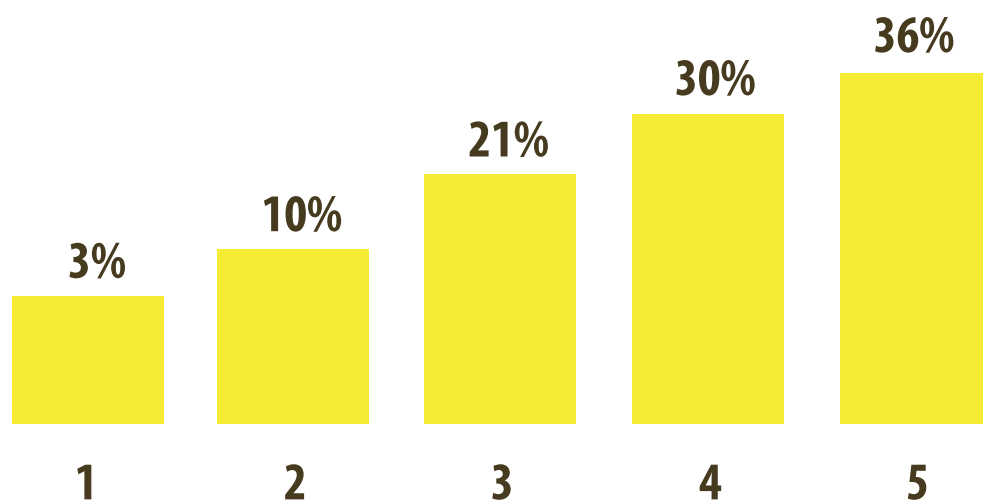


## Encuesta "Vosotros sois Integra Local" (Julio 2012)

### 📅 Han realizado proyectos de integración

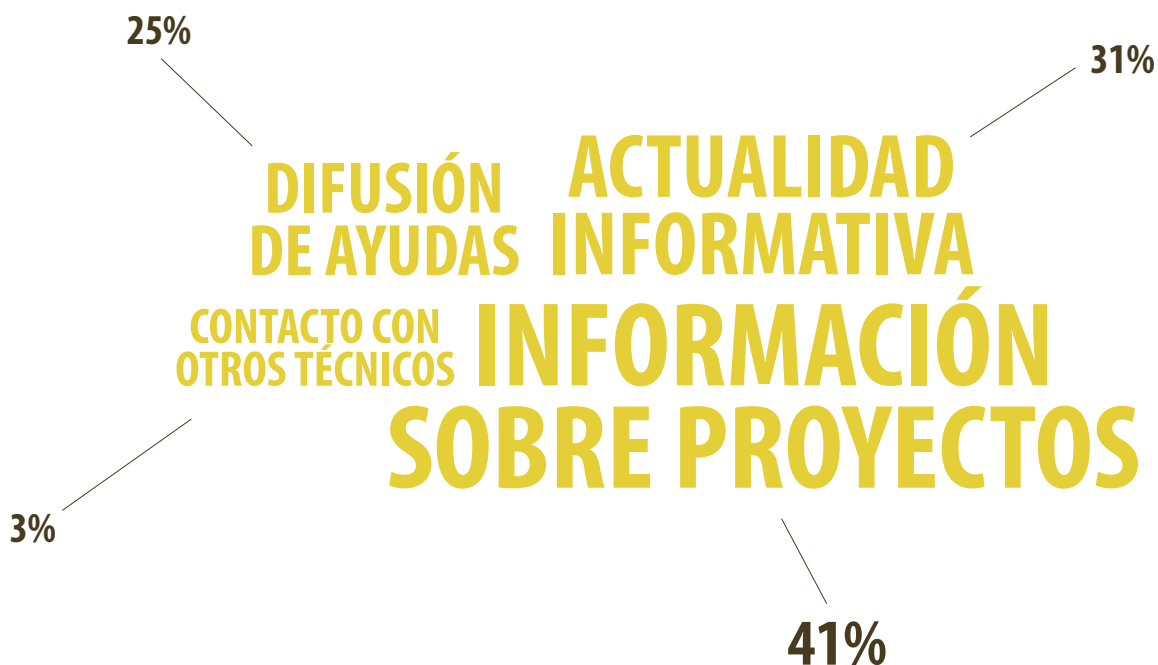


### ★ Valoración general de Integra Local (siendo el 5 la puntuación más elevada)

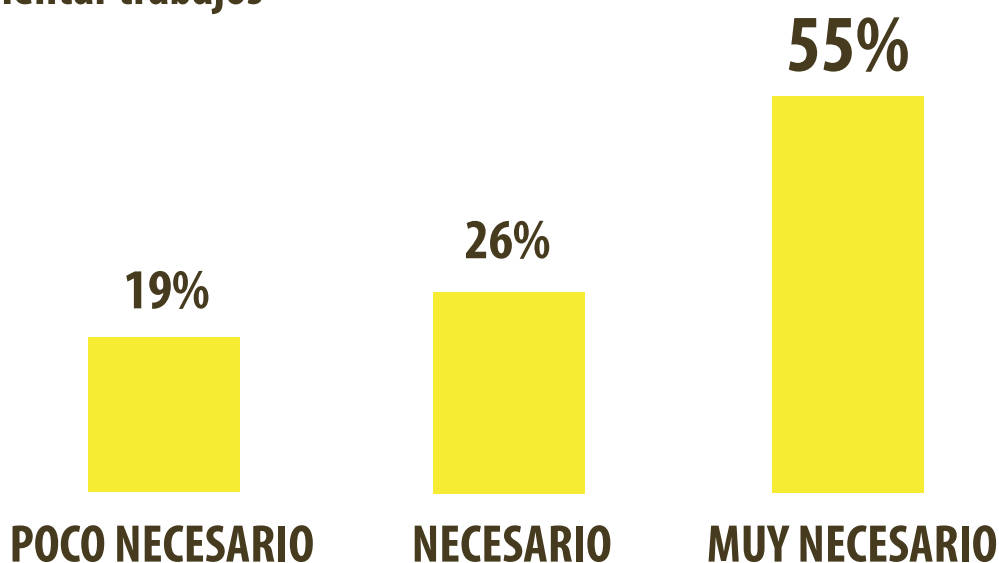


## Servicios del portal

con mayor relevancia para el conocimiento en el ámbito de la inmigración



## Necesidad de Integra Local para orientar trabajos



### ★ ¿Qué cambios pedirías a Integra Local si continuase?



**30%**

**Más recursos  
de formación**



**28%**

**Más difusión  
de iniciativas**



**18%**

**Más actualidad**



**12%**

**Más participación  
en redes sociales**

### ⚙️ Conclusiones

**Los datos arrojados demuestran que:**

- 1. Existe una elevada tasa de elaboración y ejecución de proyectos de integración a lo largo de los años**
- 2. La financiación principal de estos programas se relaciona con la aportación pública a través de las comunidades autónomas.**
- 3. Los usuarios reconocen la utilidad de Integra Local para su labor profesional**
- 4. Se da gran importancia a servicios como la información general y la difusión de iniciativas de integración así como subvenciones y ayudas**
- 5. Se demanda mayor oferta formación, orientación laboral, investigación y exposición de nuevos proyectos**